

Бухгалтерский баланс

на 31 декабря 2021 г.

				Коды
	Форма по ОКУД	0710001		
	Дата (число, месяц, год)	31	12	2021
Организация Ассоциация "Саморегулируемая региональная организация строителей Северного Кавказа"	по ОКПО	89152042		
Идентификационный номер налогоплательщика	ИНН	2634083547		
Вид экономической деятельности Деятельность профессиональных членских организаций	по ОКВЭД 2	94.12		
Организационно-правовая форма / форма собственности Ассоциации (союзы) / Частная собственность	по ОКОПФ / ОКФС	20600	16	
Единица измерения: в тыс. рублей	по ОКЕИ	384		

Местонахождение (адрес)

355004, Ставропольский край, Ставрополь г, Мира ул, д. № 274, оф. 5

Бухгалтерская отчетность подлежит обязательному аудиту ДА НЕТ

Наименование аудиторской организации/фамилия, имя, отчество (при наличии) индивидуального аудитора
ООО "Аудиторская контора"

Идентификационный номер налогоплательщика аудиторской организации/индивидуального аудитора

ИНН **2634815180**

Основной государственный регистрационный номер аудиторской организации/индивидуального аудитора

ОГРН/
ОГРНИП **1142651024603**

Пояснения	Наименование показателя	Код	На 31 декабря 2021 г.	На 31 декабря 2020 г.	На 31 декабря 2019 г.
	АКТИВ				
	I. ВНЕОБОРОТНЫЕ АКТИВЫ				
	Нематериальные активы	1110	-	-	-
	Результаты исследований и разработок	1120	-	-	-
	Нематериальные поисковые активы	1130	-	-	-
	Материальные поисковые активы	1140	-	-	-
	Основные средства	1150	22 531	22 332	22 332
	Доходные вложения в материальные ценности	1160	-	-	-
	Финансовые вложения	1170	-	-	-
	Отложенные налоговые активы	1180	-	-	-
	Прочие внеоборотные активы	1190	-	-	-
	Итого по разделу I	1100	22 531	22 332	22 332
	II. ОБОРОТНЫЕ АКТИВЫ				
	Запасы	1210	38	564	94
	Налог на добавленную стоимость по приобретенным ценностям	1220	-	-	-
	Дебиторская задолженность	1230	4 745	9 821	6 516
	Финансовые вложения (за исключением денежных эквивалентов)	1240	35 565	34 461	8 325
	Денежные средства и денежные эквиваленты	1250	678 483	615 887	592 057
	Прочие оборотные активы	1260	33	-	-
	Итого по разделу II	1200	718 864	660 734	606 992
	БАЛАНС	1600	741 395	683 065	629 324

Пояснения	Наименование показателя	Код	На 31 декабря 2021 г.	На 31 декабря 2020 г.	На 31 декабря 2019 г.
	ПАССИВ				
	III. ЦЕЛЕВОЕ ФИНАНСИРОВАНИЕ				
	Паевой фонд	1310	-	-	-
	Целевой капитал	1320	-	-	-
	Целевые средства	1350	715 526	657 625	604 373
	неиспользованные целевые средства, предназначенные для обеспечения целей некоммерческой организации	1351	-	-	-
	чистая прибыль (убыток) от предпринимательской деятельности некоммерческой организации, предназначенная на финансовое обеспечение уставной деятельности	1352	-	-	-
	Фонд недвижимого и особо ценного движимого имущества	1360	22 531	22 332	22 332
	Резервный и иные целевые фонды	1370	-	-	-
	Итого по разделу III	1300	738 057	679 957	626 705
	IV. ДОЛГОСРОЧНЫЕ ОБЯЗАТЕЛЬСТВА				
	Заемные средства	1410	-	-	-
	Отложенные налоговые обязательства	1420	-	-	-
	Оценочные обязательства	1430	-	-	-
	Прочие обязательства	1450	-	-	-
	Итого по разделу IV	1400	-	-	-
	V. КРАТКОСРОЧНЫЕ ОБЯЗАТЕЛЬСТВА				
	Заемные средства	1510	-	-	-
	Кредиторская задолженность	1520	3 338	3 108	2 619
	Доходы будущих периодов	1530	-	-	-
	Оценочные обязательства	1540	-	-	-
	Прочие обязательства	1550	-	-	-
	Итого по разделу V	1500	3 338	3 108	2 619
	БАЛАНС	1700	741 395	683 065	629 324



Руководитель

Еличев Владимир
Александрович

(расшифровка подписи)

18 февраля 2022

Отчет о финансовых результатах
за Январь - Декабрь 2021 г.

Форма по ОКУД

Дата (число, месяц, год)

Организация Ассоциация "Саморегулируемая региональная организация строителей Северного Кавказа"

Идентификационный номер налогоплательщика

Вид экономической деятельности Деятельность профессиональных членских организаций

Организационно-правовая форма / форма собственности Ассоциации (союзы) / Частная собственность

Единица измерения: в тыс. рублей

по ОКПО

ИНН

по ОКВЭД 2

по ОКОПФ / ОКФС

по ОКЕИ

Коды		
0710002		
31	12	2021
89152042		
2634083547		
94.12		
20600	16	
384		

Пояснения	Наименование показателя	Код	За Январь - Декабрь 2021 г.	За Январь - Декабрь 2020 г.
	Выручка	2110	-	-
	Себестоимость продаж	2120	-	-
	Валовая прибыль (убыток)	2100	-	-
	Коммерческие расходы	2210	-	-
	Управленческие расходы	2220	-	-
	Прибыль (убыток) от продаж	2200	-	-
	Доходы от участия в других организациях	2310	-	-
	Проценты к получению	2320	23 657	20 158
	Проценты к уплате	2330	-	-
	Прочие доходы	2340	71	52
	Прочие расходы	2350	(139)	(631)
	Прибыль (убыток) до налогообложения	2300	23 589	19 579
	Налог на прибыль	2410	-	-
	в том числе:			
	текущий налог на прибыль	2411	-	-
	отложенный налог на прибыль	2412	-	-
	Прочее	2460	(701)	(606)
	Чистая прибыль (убыток)	2400	22 888	18 973

Пояснения	Наименование показателя	Код	За Январь - Декабрь 2021 г.	За Январь - Декабрь 2020 г.
	Результат от переоценки внеоборотных активов, не включаемый в чистую прибыль (убыток) периода	2510	-	-
	Результат от прочих операций, не включаемый в чистую прибыль (убыток) периода	2520	-	-
	Налог на прибыль от операций, результат которых не включается в чистую прибыль (убыток) периода	2530	-	-
	Совокупный финансовый результат периода	2500	22 888	18 973
	Справочно Базовая прибыль (убыток) на акцию	2900	-	-
	Разводненная прибыль (убыток) на акцию	2910	-	-



Руководитель

(подпись)

Еличев Владимир
Александрович

(расшифровка подписи)

18 февраля 2022

**Отчет о движении денежных средств
за Январь - Декабрь 2021 г.**

Форма по ОКУД
Дата (число, месяц, год)

Коды		
0710005		
31	12	2021
89152042		
2634083547		
94.12		
20600	16	
384		

Организация Ассоциация "Саморегулируемая региональная организация строителей Северного Кавказа" по ОКПО
Идентификационный номер налогоплательщика _____ ИНН
Вид экономической деятельности Деятельность профессиональных членских организаций по ОКВЭД 2
Организационно-правовая форма / форма собственности Ассоциации (союзы) / Частная собственность по ОКОПФ / ОКФС
Единица измерения: в тыс. рублей по ОКЕИ

Наименование показателя	Код	За Январь - Декабрь 2021 г.	За Январь - Декабрь 2020 г.
Денежные потоки от текущих операций			
Поступления - всего	4110	132 528	92 355
в том числе:			
от продажи продукции, товаров, работ и услуг	4111	-	-
арендных платежей, лицензионных платежей, роялти, комиссионных и иных аналогичных платежей	4112	-	-
от перепродажи финансовых вложений	4113	-	-
	4114	-	-
прочие поступления	4119	132 528	92 355
Платежи - всего	4120	(69 932)	(68 525)
в том числе:			
поставщикам (подрядчикам) за сырье, материалы, работы, услуги	4121	(2 519)	(2 515)
в связи с оплатой труда работников	4122	(24 767)	(22 112)
процентов по долговым обязательствам	4123	-	-
налога на прибыль организаций	4124	-	-
	4125	-	-
прочие платежи	4129	(42 646)	(43 898)
Сальдо денежных потоков от текущих операций	4100	62 596	23 830
Денежные потоки от инвестиционных операций			
Поступления - всего	4210	-	-
в том числе:			
от продажи внеоборотных активов (кроме финансовых вложений)	4211	-	-
от продажи акций других организаций (долей участия)	4212	-	-
от возврата предоставленных займов, от продажи долговых ценных бумаг (прав требования денежных средств к другим лицам)	4213	-	-
дивидендов, процентов по долговым финансовым вложениям и аналогичных поступлений от долевого участия в других организациях	4214	-	-
	4215	-	-
прочие поступления	4219	-	-
Платежи - всего	4220	-	-
в том числе:			
в связи с приобретением, созданием, модернизацией, реконструкцией и подготовкой к использованию внеоборотных активов	4221	-	-
в связи с приобретением акций других организаций (долей участия)	4222	-	-
в связи с приобретением долговых ценных бумаг (прав требования денежных средств к другим лицам), предоставление займов другим лицам	4223	-	-
процентов по долговым обязательствам, включаемым в стоимость инвестиционного актива	4224	-	-
	4225	-	-
прочие платежи	4229	-	-
Сальдо денежных потоков от инвестиционных операций	4200	-	-

Наименование показателя	Код	За Январь - Декабрь 2021 г.	За Январь - Декабрь 2020 г.
Денежные потоки от финансовых операций			
Поступления - всего	4310	-	-
в том числе:			
получение кредитов и займов	4311	-	-
денежных вкладов собственников (участников)	4312	-	-
от выпуска акций, увеличения долей участия	4313	-	-
от выпуска облигаций, векселей и других долговых ценных бумаг и др.	4314	-	-
	4315	-	-
прочие поступления	4319	-	-
Платежи - всего	4320	-	-
в том числе:			
собственникам (участникам) в связи с выкупом у них акций (долей участия) организации или их выходом из состава участников	4321	-	-
на уплату дивидендов и иных платежей по распределению прибыли в пользу собственников (участников)	4322	-	-
в связи с погашением (выкупом) векселей и других долговых ценных бумаг, возврат кредитов и займов	4323	-	-
	4324	-	-
прочие платежи	4329	-	-
Сальдо денежных потоков от финансовых операций	4300	-	-
Сальдо денежных потоков за отчетный период	4400	62 596	23 830
Остаток денежных средств и денежных эквивалентов на начало отчетного периода	4450	615 887	592 057
Остаток денежных средств и денежных эквивалентов на конец отчетного периода	4500	678 483	615 887
Величина влияния изменений курса иностранной валюты по отношению к рублю	4490	-	-



Руководитель

Еличев Владимир
Александрович

(расшифровка подписи)

18 февраля 2022 г.

**Отчет об изменениях капитала
за Январь - Декабрь 2021 г.**

Организация Ассоциация "Саморегулируемая региональная организация строителей Северного Кавказа" по ОКПО

Идентификационный номер налогоплательщика _____ ИНН

Вид экономической деятельности Деятельность профессиональных членских организаций по ОКВЭД 2

Организационно-правовая форма / форма собственности Ассоциации (союзы) / Частная собственность по ОКОПФ / ОКФС

Единица измерения: в тыс. рублей по ОКЕИ

Коды		
0710004		
31	12	2021
89152042		
2634083547		
94.12		
20600	16	
384		

1. Движение капитала

Наименование показателя	Код	Уставный капитал	Собственные акции, выкупленные у акционеров	Добавочный капитал	Резервный капитал	Нераспределенная прибыль (непокрытый убыток)	Итого
Величина капитала на 31 декабря 2019 г.	3100	-	-	-	-	-	-
<u>За 2020 г.</u>							
Увеличение капитала - всего:	3210	-	-	-	-	-	-
в том числе:							
чистая прибыль	3211	X	X	X	X	-	-
переоценка имущества	3212	X	X	-	X	-	-
доходы, относящиеся непосредственно на увеличение капитала	3213	X	X	-	X	-	-
дополнительный выпуск акций	3214	-	-	-	X	X	-
увеличение номинальной стоимости акций	3215	-	-	-	X	-	X
реорганизация юридического лица	3216	-	-	-	-	-	-
Уменьшение капитала - всего:	3220	-	-	-	-	-	-
в том числе:							
убыток	3221	X	X	X	X	-	-
переоценка имущества	3222	X	X	-	X	-	-
расходы, относящиеся непосредственно на уменьшение капитала	3223	X	X	-	X	-	-
уменьшение номинальной стоимости акций	3224	-	-	-	X	-	-
уменьшение количества акций	3225	-	-	-	X	-	-
реорганизация юридического лица	3226	-	-	-	-	-	-
дивиденды	3227	X	X	X	X	-	-

Наименование показателя	Код	Уставный капитал	Собственные акции, выкупленные у акционеров	Добавочный капитал	Резервный капитал	Нераспределенная прибыль (непокрытый убыток)	Итого
Изменение добавочного капитала	3230	X	X	-	-	-	X
Изменение резервного капитала	3240	X	X	X	-	-	X
Величина капитала на 31 декабря 2020 г.	3200	-	-	-	-	-	-
За 2021 г.							
Увеличение капитала - всего:	3310	-	-	-	-	-	-
в том числе:							
чистая прибыль	3311	X	X	X	X	-	-
переоценка имущества	3312	X	X	-	X	-	-
доходы, относящиеся непосредственно на увеличение капитала	3313	X	X	-	X	-	-
дополнительный выпуск акций	3314	-	-	-	X	X	-
увеличение номинальной стоимости акций	3315	-	-	-	X	-	X
реорганизация юридического лица	3316	-	-	-	-	-	-
Уменьшение капитала - всего:	3320	-	-	-	-	-	-
в том числе:							
убыток	3321	X	X	X	X	-	-
переоценка имущества	3322	X	X	-	X	-	-
расходы, относящиеся непосредственно на уменьшение капитала	3323	X	X	-	X	-	-
уменьшение номинальной стоимости акций	3324	-	-	-	X	-	-
уменьшение количества акций	3325	-	-	-	X	-	-
реорганизация юридического лица	3326	-	-	-	-	-	-
дивиденды	3327	X	X	X	X	-	-
Изменение добавочного капитала	3330	X	X	-	-	-	X
Изменение резервного капитала	3340	X	X	X	-	-	X
Величина капитала на 31 декабря 2021 г.	3300	-	-	-	-	-	-

2. Корректировки в связи с изменением учетной политики и исправлением ошибок

Наименование показателя	Код	На 31 декабря 2019 г.	Изменения капитала за 2020 г.		На 31 декабря 2020 г.
			за счет чистой прибыли (убытка)	за счет иных факторов	
Капитал - всего					
до корректировок	3400	-	-	-	-
корректировка в связи с:					
изменением учетной политики	3410	-	-	-	-
исправлением ошибок	3420	-	-	-	-
после корректировок	3500	-	-	-	-
В том числе:					
нераспределенная прибыль (непокрытый убыток):					
до корректировок	3401	-	-	-	-
корректировка в связи с:					
изменением учетной политики	3411	-	-	-	-
исправлением ошибок	3421	-	-	-	-
после корректировок	3501	-	-	-	-
по другим статьям капитала					
до корректировок	3402	-	-	-	-
корректировка в связи с:					
изменением учетной политики	3412	-	-	-	-
исправлением ошибок	3422	-	-	-	-
после корректировок	3502	-	-	-	-

3. Чистые активы

Наименование показателя	Код	На 31 декабря 2021 г.	На 31 декабря 2020 г.	На 31 декабря 2019 г.
Чистые активы	3600	738 057	679 957	626 705



Руководитель

(подпись)

Еличев Владимир
Александрович

(расшифровка подписи)

18 февраля 2022 г.

**Отчет о целевом использовании средств
за Январь - Декабрь 2021 г.**

Форма по ОКУД

Дата (год, месяц, число)

Коды		
0710003		
2021	12	31
89152042		
2634083547		
94.12		
20600	16	
384		

Организация Ассоциация "Саморегулируемая региональная организация строителей Северного Кавказа"

Идентификационный номер налогоплательщика

Вид экономической деятельности

Деятельность профессиональных членских организаций

Организационно-правовая форма / форма собственности

Ассоциации (союзы) / Частная собственность

Единица измерения: в тыс. рублей

по ОКПО

ИНН

по

ОКВЭД 2

по ОКОПФ / ОКФС

по ОКЕИ

Пояснения	Наименование показателя	Код	За Январь - Декабрь 2021 г.	За Январь - Декабрь 2020 г.
	Остаток средств на начало отчетного года	6100	573 289	539 008
	Поступило средств			
	Вступительные взносы	6210	450	290
	Членские взносы	6215	30 720	30 265
	Целевые взносы	6220	42 127	35 457
	Добровольные имущественные взносы и пожертвования	6230	-	-
	Прибыль от приносящей доход деятельности	6240	-	-
	Прочие	6250	107 224	-
	Всего поступило средств	6200	180 521	66 012
	Использовано средств			
	Расходы на целевые мероприятия	6310	(524)	(221)
	в том числе:			
	социальная и благотворительная помощь	6311	(266)	(180)
	проведение конференций, совещаний, семинаров и т.п.	6312	(18)	(10)
	иные мероприятия	6313	(240)	(31)
	Расходы на содержание аппарата управления	6320	(26 642)	(23 229)
	в том числе:			
	расходы, связанные с оплатой труда (включая начисления)	6321	(24 780)	(21 942)
	выплаты, не связанные с оплатой труда	6322	(211)	(437)
	расходы на служебные командировки и деловые поездки	6323	(146)	(84)
	содержание помещений, зданий, автомобильного транспорта и иного имущества (кроме ремонта)	6324	(913)	(713)
	ремонт основных средств и иного имущества	6325	(592)	(49)
	прочие	6326	-	(4)
	Приобретение основных средств, инвентаря и иного имущества	6330	-	-
	Прочие	6350	(11 118)	(8 282)
	Всего использовано средств	6300	(38 284)	(31 732)
	Остаток средств на конец отчетного года	6400	715 526	573 289



Руководитель

**Еличев Владимир
Александрович**

(расшифровка подписи)

18 февраля 2022 г.

Расчет стоимости чистых активов

Ассоциация "Саморегулируемая региональная организация строителей Северного Кавказа"

(наименование организации)

Наименование показателя	Код строки бухгалтерского баланса	На 31 декабря 2021 г	На 31 декабря 2020 г	На 31 декабря 2019 г
Активы				
Нематериальные активы	1110	-	-	-
Результаты исследований и разработок	1120	-	-	-
Нематериальные поисковые активы	1130	-	-	-
Материальные поисковые активы	1140	-	-	-
Основные средства	1150	22 531	22 332	22 332
Доходные вложения в материальные ценности	1160	-	-	-
Финансовые вложения долгосрочные	1170	-	-	-
Отложенные налоговые активы	1180	-	-	-
Прочие внеоборотные активы	1190	-	-	-
Запасы	1210	38	564	94
Налог на добавленную стоимость по приобретенным ценностям	1220	-	-	-
Дебиторская задолженность*	1230	4 745	9 821	6 516
Финансовые вложения краткосрочные	1240	35 565	34 461	8 325
Денежные средства и денежные эквиваленты	1250	678 483	615 887	592 057
Прочие оборотные активы	1260	33	-	-
ИТОГО активы	-	741 395	683 065	629 324
Пассивы				
Заемные средства долгосрочные	1410	-	-	-
Отложенные налоговые обязательства	1420	-	-	-
Оценочные обязательства долгосрочные	1430	-	-	-
Прочие обязательства долгосрочные	1450	-	-	-
Заемные средства краткосрочные	1510	-	-	-
Кредиторская задолженность	1520	3 338	3 108	2 619
Оценочные обязательства краткосрочные	1540	-	-	-
Прочие обязательства краткосрочные	1550	-	-	-
ИТОГО пассивы	-	3 338	3 108	2 619
Стоимость чистых активов	-	738 057	679 957	626 705

* - За исключением задолженности участников (учредителей) по взносам в уставный капитал

**Пояснения к бухгалтерскому балансу
и отчету о финансовых результатах (тыс. руб.)**

1. Нематериальные активы и расходы на научно-исследовательские, опытно-конструкторские и технологические работы (НИОКР)

1.1. Наличие и движение нематериальных активов

с.1

Наименование показателя	Код	Период	На начало года		Изменения за период						На конец периода		
			первоначальная стоимость	накопленная амортизация и убытки от обесценения	Поступило	Выбыло		начислено амортизации	Убыток от обесценения	Переоценка		первоначальная стоимость	накопленная амортизация и убытки от обесценения
						первоначальная стоимость	накопленная амортизация и убытки от обесценения			Первоначальная стоимость	Накопленная амортизация		
Нематериальные активы - всего	5100	за 2021г.	-	-	-	-	-	-	-	-	-	-	-
	5110	за 2020г.	-	-	-	-	-	-	-	-	-	-	-
в том числе:													
	5101	за 2021г.	-	-	-	-	-	-	-	-	-	-	-
	5111	за 2020г.	-	-	-	-	-	-	-	-	-	-	-

1.2. Первоначальная стоимость нематериальных активов, созданных самой организацией

Наименование показателя	Код	На 31 декабря 2021 г.	На 31 декабря 2020 г.	На 31 декабря 2019 г.
Всего	5120	-	-	-
в том числе:				
	5121	-	-	-

1.5. Незаконченные и неоформленные НИОКР и незаконченные операции по приобретению нематериальных активов

Наименование показателя	Код	Период	На начало года	Изменения за период			На конец периода
				затраты за период	списано затрат как не давших положительного результата	принято к учету в качестве нематериальных активов или НИОКР	
Затраты по незаконченным исследованиям и разработкам - всего	5160	за 2021г.	-	-	-	-	-
	5170	за 2020г.	-	-	-	-	-
в том числе:							
	5161	за 2021г.	-	-	-	-	-
	5171	за 2020г.	-	-	-	-	-
незаконченные операции по приобретению нематериальных активов - всего	5180	за 2021г.	-	-	-	-	-
	5190	за 2020г.	-	-	-	-	-
в том числе:							
	5181	за 2021г.	-	-	-	-	-
	5191	за 2020г.	-	-	-	-	-



Руководитель

Еличев Владимир
Александрович
(расшифровка подписи)

18 февраля 2022 г.

2.2. Незавершенные капитальные вложения

Наименование показателя	Код	Период	На начало года	Изменения за период			На конец периода
				затраты за период	списано	принято к учету в качестве основных средств или увеличена стоимость	
Незавершенное строительство и незаконченные операции по приобретению, модернизации и т.п. основных средств - всего	5240	за 2021г.	-	-	-	-	-
	5250	за 2020г.	-	-	-	-	-
в том числе:							
	5241	за 2021г.	-	-	-	-	-
	5251	за 2020г.	-	-	-	-	-

2.3. Изменение стоимости основных средств в результате достройки, дооборудования, реконструкции и частичной ликвидации

Наименование показателя	Код	за 2021г.	за 2020г.
Увеличение стоимости объектов основных средств в результате достройки, дооборудования, реконструкции - всего	5260	-	-
в том числе:			
	5261	-	-
Уменьшение стоимости объектов основных средств в результате частичной ликвидации - всего:	5270	-	-
в том числе:			
	5271	-	-

2.4. Иное использование основных средств

Наименование показателя	Код	На 31 декабря 2021 г.	На 31 декабря 2020 г.	На 31 декабря 2019 г.
Переданные в аренду основные средства, числящиеся на балансе	5280	-	-	-
Переданные в аренду основные средства, числящиеся за балансом	5281	-	-	-
Полученные в аренду основные средства, числящиеся на балансе	5282	-	-	-
Полученные в аренду основные средства, числящиеся за балансом	5283	-	-	-
Объекты недвижимости, принятые в эксплуатацию и фактически используемые, находящиеся в процессе государственной регистрации	5284	-	-	-
Основные средства, переведенные на консервацию	5285	-	-	-
Иное использование основных средств (залог и др.)	5286	-	-	-
	5287	-	-	-



Руководитель


**Еличев Владимир
Александрович**
(расшифровка подписи)

18 февраля 2022 г.

3.2. Иное использование финансовых вложений

Наименование показателя	Код	На 31 декабря 2021 г.	На 31 декабря 2020 г.	На 31 декабря 2019 г.
Финансовые вложения, находящиеся в залоге - всего	5320	-	-	-
в том числе:				
	5321	-	-	-
Финансовые вложения, переданные третьим лицам (кроме продажи) - всего	5325	-	-	-
в том числе:				
	5326	-	-	-
Иное использование финансовых вложений	5329	-	-	-

Руководитель



(подпись)

Еличев Владимир
Александрович

(расшифровка подписи)

18 февраля 2022 г.

4.2. Запасы в залоге

Наименование показателя	Код	На 31 декабря 2021 г.	На 31 декабря 2020 г.	На 31 декабря 2019 г.
Запасы, не оплаченные на отчетную дату - всего	5440	-	-	-
в том числе:	5441	-	-	-
Запасы, находящиеся в залоге по договору - всего	5445	-	-	-
в том числе	5446	-	-	-

Руководитель

(подпись)

Еличев Владимир
Александрович

(расшифровка подписи)

18 февраля 2022 г.

5. Дебиторская и кредиторская задолженность
5.1. Наличие и движение дебиторской задолженности

Наименование показателя	Код	Период	На начало года		Изменения за период								На конец периода		
			учтенная по условиям договора	величина резерва по сомнительным долгам	поступление		выбыло			перевод из долгов в краткосрочную задолженность	перевод из дебиторской в кредиторскую задолженность	перевод из кредиторской в дебиторскую задолженность	учтенная по условиям договора	величина резерва по сомнительным долгам	
					в результате хозяйственных операций (сумма долга по сделке, операции)	причитающиеся проценты, штрафы и иные начисления	погашение	списание на финансовый результат	восстановление резерва						
Долгосрочная дебиторская задолженность - всего	5501	за 2021г.	-	-	-	-	-	-	-	-	-	-	-	-	-
	5521	за 2020г.	-	-	-	-	-	-	-	-	-	-	-	-	-
в том числе:															
Расчеты с покупателями и заказчиками	5502	за 2021г.	-	-	-	-	-	-	-	-	-	-	-	-	-
	5522	за 2020г.	-	-	-	-	-	-	-	-	-	-	-	-	-
Авансы выданные	5503	за 2021г.	-	-	-	-	-	-	-	-	-	-	-	-	-
	5523	за 2020г.	-	-	-	-	-	-	-	-	-	-	-	-	-
Прочая	5504	за 2021г.	-	-	-	-	-	-	-	-	-	-	-	-	-
	5524	за 2020г.	-	-	-	-	-	-	-	-	-	-	-	-	-
	5505	за 2021г.	-	-	-	-	-	-	-	-	X	X	-	-	-
	5525	за 2020г.	-	-	-	-	-	-	-	-	X	X	-	-	-
Краткосрочная дебиторская задолженность - всего	5510	за 2021г.	16 560	(6 739)	2 740	71	(8 273)	-	(2 103)	-	115	100	11 313	(6 567)	
	5530	за 2020г.	14 478	(7 962)	8 878	51	(7 008)	-	(4 902)	-	111	50	16 560	(6 739)	
в том числе:															
Расчеты с покупателями и заказчиками	5511	за 2021г.	-	-	-	-	-	-	-	-	-	-	-	-	-
	5531	за 2020г.	-	-	-	-	-	-	-	-	-	-	-	-	-
Авансы выданные	5512	за 2021г.	36	-	2	-	(10)	-	-	-	-	-	27	-	
	5532	за 2020г.	117	-	5	-	(86)	-	-	-	-	-	36	-	
Прочая	5513	за 2021г.	16 525	(6 739)	2 738	71	(8 263)	-	(2 103)	-	115	100	11 285	(6 567)	
	5533	за 2020г.	14 361	(7 962)	8 873	51	(6 922)	-	(4 902)	-	111	50	16 525	(6 739)	
	5514	за 2021г.	-	-	-	-	-	-	-	-	X	X	-	-	
	5534	за 2020г.	-	-	-	-	-	-	-	-	X	X	-	-	
Итого	5500	за 2021г.	16 560	(6 739)	2 740	71	(8 273)	-	(2 103)	X	115	100	11 313	(6 567)	
	5520	за 2020г.	14 478	(7 962)	8 878	51	(7 008)	-	(4 902)	X	111	50	16 560	(6 739)	

5.2. Просроченная дебиторская задолженность

Наименование показателя	Код	На 31 декабря 2021 г.		На 31 декабря 2020 г.		На 31 декабря 2019 г.	
		учтенная по условиям договора	балансовая стоимость	учтенная по условиям договора	балансовая стоимость	учтенная по условиям договора	балансовая стоимость
Всего	5540	-	-	-	-	-	-
в том числе:							
расчеты с покупателями и заказчиками	5541	-	-	-	-	-	-
расчеты с поставщиками и заказчиками (в части авансовых платежей, предоплат)	5542	-	-	-	-	-	-
прочая	5543	-	-	-	-	-	-
	5544	-	-	-	-	-	-

5.3. Наличие и движение кредиторской задолженности


Наименование показателя	Код	Период	Остаток на начало года	Изменения за период							Остаток на конец периода	
				поступление		выбыло		перевод из долго- в краткосрочную задолженность	перевод из дебиторской в кредиторскую задолженность	перевод из кредиторской в дебиторскую задолженность		
				в результате хозяйственных операций (сумма долга по сделке, операции)	причитающиеся проценты, штрафы и иные начисления	погашение	списание на финансовый результат					
Долгосрочная кредиторская задолженность - всего	5551 5571	за 2021г. за 2020г.	-	-	-	-	-	-	-	-	-	-
в том числе:												
кредиты	5552 5572	за 2021г. за 2020г.	-	-	-	-	-	-	-	-	-	-
займы	5553 5573	за 2021г. за 2020г.	-	-	-	-	-	-	-	-	-	-
прочая	5554 5574	за 2021г. за 2020г.	-	-	-	-	-	-	-	-	-	-
	5555 5575	за 2021г. за 2020г.	-	-	-	-	-	-	X	X	-	-
									X	X	-	-
Краткосрочная кредиторская задолженность - всего	5560 5580	за 2021г. за 2020г.	3 108 2 619	1 256 1 424	-	(1 241) (1 096)	-	-	115 111	100 50	-	3 338 3 108
в том числе:												
расчеты с поставщиками и подрядчиками	5561 5581	за 2021г. за 2020г.	49 53	25 24	-	(14) (27)	-	-	-	-	-	61 49
авансы полученные	5562 5582	за 2021г. за 2020г.	-	-	-	-	-	-	-	-	-	-
расчеты по налогам и взносам	5563 5583	за 2021г. за 2020г.	171 468	35 42	-	(42) (339)	-	-	-	-	-	165 171
кредиты	5564 5584	за 2021г. за 2020г.	-	-	-	-	-	-	-	-	-	-
займы	5565 5585	за 2021г. за 2020г.	-	-	-	-	-	-	-	-	-	-
прочая	5566 5586	за 2021г. за 2020г.	2 888 2 098	1 195 1 359	-	(1 185) (730)	-	-	115 111	100 50	-	3 113 2 888
	5567 5587	за 2021г. за 2020г.	-	-	-	-	-	-	X	X	-	-
									X	X	-	-
Итого	5550 5570	за 2021г. за 2020г.	3 108 2 619	1 256 1 424	-	(1 241) (1 096)	-	X X	115 111	100 50	-	3 338 3 108

5.4. Просроченная кредиторская задолженность

Наименование показателя	Код	На 31 декабря 2021 г.	На 31 декабря 2020 г.	На 31 декабря 2019 г.
Всего	5590	-	-	-
в том числе:				
расчеты с поставщиками и подрядчиками	5591	-	-	-
расчеты с покупателями и заказчиками	5592	-	-	-
прочая задолженность	5593	-	-	-
	5594	-	-	-

Руководитель

(подпись)

Еличев Владимир
Александрович

(расшифровка подписи)

18 февраля 2022 г

6. Затраты на производство (расходы на продажу)*

Наименование показателя	Код	за 2021г	за 2020г.
Материальные затраты	5610	-	-
Расходы на оплату труда	5620	-	-
Отчисления на социальные нужды	5630	-	-
Амортизация	5640	-	-
Прочие затраты	5650	-	-
Итого по элементам	5660	-	-
Фактическая себестоимость проданных товаров	5665	-	-
Изменение остатков (прирост [-]): незавершенного производства, готовой продукции и др.	5670	-	-
Изменение остатков (уменьшение [+]): незавершенного производства, готовой продукции и др.	5680	-	-
Итого расходы по обычным видам деятельности	5600	-	-

* - Для организаций, осуществляющих торговую деятельность добавлена строка 5665, учитывающая фактическую себестоимость товаров

Руководитель

(подпись)

Еличев Владимир
Александрович


(расшифровка подписи)

18 февраля 2022 г

7. Оценочные обязательства

Наименование показателя	Код	Остаток на начало года	Признано	Погашено	Списано как избыточная сумма	Остаток на конец периода
Оценочные обязательства - всего	5700	-	-	-	-	-
в том числе:	5701	-	-	-	-	-

Руководитель



Еличев Владимир
Александрович

(расшифровка подписи)

18 февраля 2022 г.

8. Обеспечения обязательств

Наименование показателя	Код	На 31 декабря 2021 г.	На 31 декабря 2020 г.	На 31 декабря 2019 г.
Полученные - всего	5800	-	-	-
в том числе:				
	5801	-	-	-
Выданные - всего	5810	-	-	-
в том числе:				
	5811	-	-	-

Руководитель



(подпись)

Еличев Владимир
Александрович

(расшифровка подписи)

18 февраля 2022 г.

9. Государственная помощь

Наименование показателя		Код	за 2021г		за 2020г	
Получено бюджетных средств - всего		5900		-		-
в том числе:						
на текущие расходы		5901		-		-
на вложения во внеоборотные активы		5905		-		-
			На начало года	Получено за год	Возвращено за год	На конец года
Бюджетные кредиты - всего	за 2021г	5910	-	-	-	-
	за 2020г.	5920	-	-	-	-
в том числе:						
	за 2021г.	5911	-	-	-	-
	за 2020г.	5921	-	-	-	-

Руководитель



(подпись)

Еlicheв Владимир
Александрович

(расшифровка подписи)

18 февраля 2022 г



**Ассоциация
«Саморегулируемая региональная организация строителей
Северного Кавказа»**

Адрес: 355004, г. Ставрополь, ул. Мира, 274,
т/ф: (8652) 500-464, 500-465, 500-466
ИНН 2634083547, КПП 263401001, ОГРН 1082600002143
Эл. почта: info@srorossk.ru | Web сайт www.srorossk.ru

**Пояснительная записка к годовой Бухгалтерской отчетности
за 2021 год**

Ассоциация «Саморегулируемая региональная организация строителей Северного Кавказа» (Ассоциация «СРОС СК»), является некоммерческой организацией, основанной на членстве лиц, осуществляющих строительство, реконструкцию, капитальный ремонт объектов капитального строительства.

Запись о создании некоммерческой организации внесена в Единый государственный реестр юридических лиц 20.10.2008г УФНС по Ставропольскому краю за основным государственным номером 1082600002143. Ассоциация «СРОС СК» поставлена на налоговый учет 20.10.2008 г. в Инспекции Федеральной налоговой службы по Ленинскому району г. Ставрополя и ему присвоен ИНН/КПП 2634083547/263401001.

Зарегистрирована в Федеральной службе по экологическому, технологическому и атомному надзору с внесением в государственный реестр саморегулируемых организаций 23 ноября 2009 г. № СРО-С-077-23112009.

Среднесписочная численность сотрудников за 2021 год 20 человек.

Обособленных подразделений, в том числе филиалов и представительств не имеется.

Учредители ассоциации:

- Некоммерческое партнерство «Союз строителей (работодателей) Ставропольского края.

- ГУП «Управление капитального строительства СК»
- ООО «Ставропольоргтехстром»
- ООО «СНГ»
- ОАО «Ставропольстрой»
- ОАО СУ-1 «Ставропольгражданстрой»
- ЗАО «ИСК «Гражданстрой»
- ООО «Ставропольпроектстрой»
- ООО СК «Кавминстрой»
- ЗАО «Ставропольтехмонтаж»

- ООО Фирма «Микроклимат»
- ООО «Ставропольпроектстрой»
Дочерних и зависимых обществ нет.

Аффилированных лиц по состоянию на 31.12.2021 года нет.

Исполнительный орган Ассоциации утвержден протоколом общего собрания №18/21 от 21 мая 2021 года генеральный директор Еличев Владимир Александрович

Основные виды деятельности Ассоциации «СРОС СК»: деятельность профессиональных членских организаций (94.12), консультирование по вопросам коммерческой деятельности и управления (70.22), деятельность в области архитектуры, инженерных изысканий и предоставлении технических консультаций в этих областях.

Бухгалтерская (финансовая) отчетность Ассоциации за 2021 год составлена в соответствии с правилами, установленными в Российской Федерации.

Налоговый учет осуществляется в организации в соответствии с требованиями гл. 26.2 Налогового Кодекса РФ «Упрощенная система налогообложения». Объектом налогообложения являются доходы организации.

Ассоциация «СРОС СК» завершила 2021 год с прибылью до налогообложения в 23. 589 млн. рублей, за 2020 год прибыль составляла 19.579 млн. рублей.

Прибыль организация в 2021 году получила от процентов, которые начисляются на денежные средства компенсационных фондов, размещенные на специальных счетах в банках.

Данные о средствах комп.фондов ежеквартально размещаются на сайте Ассоциации и направляются в Федеральную службу по экологическому, технологическому и атомному надзору и в Ассоциацию «НОСТРОЙ».

Факты неприменения правил бухгалтерского учета в 2021 году отсутствуют.

Связные стороны в 2021 г. отсутствовали.

События, произошедшие после отчетной даты, но свидетельствующие о возникших после отчетной даты хозяйственных условиях, в которых организация ведет свою деятельность, в 2021 г. отсутствовали.

Условные факты хозяйственной деятельности в 2021 г. отсутствовали.

Генеральный директор



Еличев В.А.
18.02.2022г

место штампа
налогового органа

**АССОЦИАЦИЯ "СРОС СК", 2634083547 /
263401001**

(реквизиты налогоплательщика (представителя):
- полное наименование организации, ИНН/КПП;
- Ф.И.О. индивидуального предпринимателя
(физического лица), ИНН (при наличии))

**Извещение о вводе сведений, указанных в налоговой декларации (расчете)
в электронной форме**

Налоговый орган 2634 настоящим документом подтверждает, что
(код налогового органа)

АССОЦИАЦИЯ "СРОС СК", 2634083547 / 263401001

(полное наименование организации, ИНН/КПП; Ф.И.О. индивидуального предпринимателя (физического лица), ИНН (при наличии))

в налоговой декларации (расчете)

Бухгалтерская (финансовая) отчетность, 710099, первичный, год, 2021 г.

(наименование и КНД налоговой декларации, вид документа (номер корректировки), отчетный (налоговый) период, отчетный год)

представленной в файле NO_VUHOTCH_2634_2634_2634083547263401001_20220330_AC1623C4-7B43-4EB5-87AE-
E1A3441A92BE
(наименование файла)

не содержится ошибок (противоречий).

ИФНС 2634, код 2634

(наименование, код налогового органа)



**ДОКУМЕНТ ПОДПИСАН
ЭЛЕКТРОННОЙ ПОДПИСЬЮ**

30.03.2022 21:48:49

Сертификат: 2B F5 70 00 B8 AD DB AE 42 B1 AD 4E B1 97 BD C9

Владелец: Сидельников Евгений Александрович, ИФНС России:
по Ленинскому району г. Ставрополя

Действителен: с 05.10.2021 по 05.10.2022

место штампа
налогового органа

Утверждена
Приказом ФНС России
от 25.02.2009 г. №ММ-7-6/85@

, 2634083547 / 263401001

(реквизиты налогоплательщика (представителя):
- полное наименование организации, ИНН/КПП;
- Ф.И.О. индивидуального предпринимателя
(физического лица), ИНН (при наличии))

Квитанция о приеме налоговой декларации (расчета) в электронном виде

Налоговый орган 2634 (ИФНС России по Ленинскому району г. Ставрополя)
(наименование и код налогового органа)

настоящим документом подтверждает, что

Ассоциация "Саморегулируемая региональная организация строителей Северного Кавказа", 2634083547 / 263401001

(наименование организации, ИНН/КПП; ФИО индивидуального предпринимателя (физического лица), ИНН (при наличии))

предоставил(а) **30.03.2022 в 11:05:08** налоговую декларацию (расчет)

Бухгалтерская (финансовая) отчетность, 0710099, первичный, год, 2021г.

(наименование налоговой декларации, вид документа, отчетный период, отчетный год)

в файле NO_VUHOTCH_2634_2634_2634083547263401001_20220330_AC1623C4-7B43-4EB5-87AE-E1A3441A92
BE
(наименование файла)

в налоговый орган 2634 (ИФНС России по Ленинскому району г. Ставрополя)
(наименование и код налогового органа)

которая поступила **30.03.2022** и принята налоговым органом **30.03.2022**,

регистрационный номер 00000000001440845689.

Должностное лицо

(наименование налогового органа)

(классный чин)

(подпись)

(Ф.И.О.)

М.П.

